

Double Protection Feu-Vol

CONSTRUIT AVEC ALLIAGES
DE NIVEAU BANCAIRE

(RÉSISTANCE AU FEU DE 60 MINUTES)

CONSTRUCTION

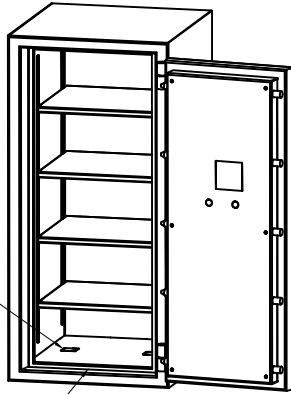
PAROIS ET PORTE 2 1/2" D'ÉPAISSEUR
COMPRENANT ALLIAGES DE NIVEAU BANCAIRE.

MÉCANISME

- MÉCANISME ULTRA ROBUSTE AVEC BOULONS MASSIFS 1" Ø EN ACIER INOXYDABLE ET 2 SYSTÈMES DE REVERROUILLAGE AUTOMATIQUE.
- SERRURE PROTÉGÉE PAR UNE PLAQUE D'ACIER TREMPÉE 3/8" D'ÉPAISSEUR.
- SERRURE A COMBINAISON 3 CHIFFRES S&G GR2.

FINI

PEINTURE MULTI-COUCHE
AVEC TRAITEMENT ANTI-ROUILLE.



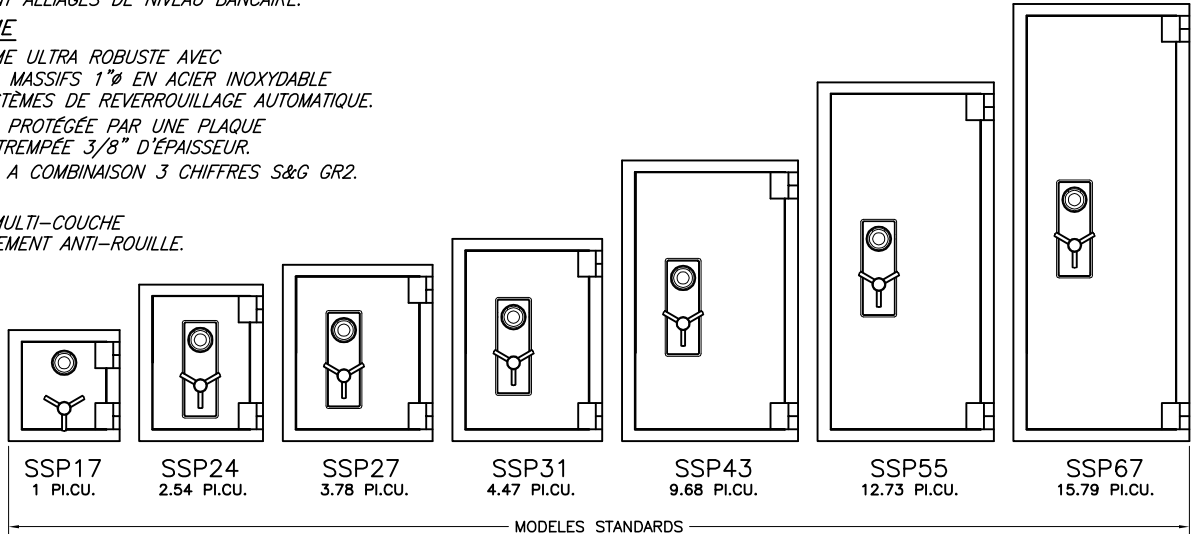
TROUS POUR ANCRAGE.

PROTECTEUR/FOAM ANTI-FEU SUR CADRAGE.

MODÈLES	PROJECTION DE PORTE	
	DIMENSIONS	
	"A"	"B"
SSP17	34 3/4"	30 3/4"
SSP24	41 1/4"	34 3/4"
SSP27	45 1/4"	42 3/4"
SSP31	45 1/4"	42 3/4"
SSP43	52 3/4"	50 1/2"
SSP55	52 3/4"	50 1/2"
SSP67	52 3/4"	50 1/2"

OPTIONS

- COMPARTIMENTS INTÉRIEURS.
- SERRURE ÉLECTRONIQUE.
- PLAQUE DE VERRE TREMPÉE.
- 2 TROUS POUR ANCRAGE 3/4" Ø,
- OPTIONNEL SUR MODÈLES #SSP-43 @ SSP-67 &
STANDARD SUR MODÈLES #SSP-17 @ SSP-31.



SSP17
1 PI.CU.

SSP24
2.54 PI.CU.

SSP27
3.78 PI.CU.

SSP31
4.47 PI.CU.

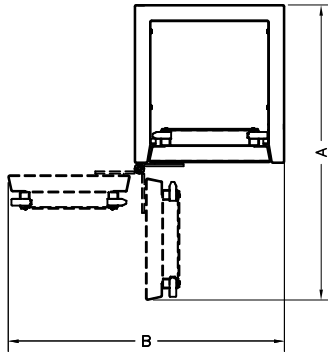
SSP43
9.68 PI.CU.

SSP55
12.73 PI.CU.

SSP67
15.79 PI.CU.

MODELES STANDARDS

PRODUITS HAUTE-SÉCURITÉ BANCAIRE ET COMMERCIAL



MODÈLES	DIMENSIONS INT.			DIMENSIONS EXT.			OUV. LIBRE		PROFOND. TOTALE	POIDS	QTE TABL.
	HAUT.	LARG.	PROF.	HAUT.	LARG.	PROF.	HAUT.	LARG.			
SSP17 : CS-M121212-CL2	12"	12"	12"	17"	17"	19 3/4"	12"	10 1/2"	21 1/2"	385 lbs	1
SSP24 : CS-M191417-CL2	19"	14"	16 1/2"	24"	19"	24 1/4"	19"	12 1/2"	26"	640 lbs	1
SSP27 : CS-M221817-CL2	22"	18"	16 1/2"	27"	23"	24 1/4"	22"	16 1/2"	26"	800 lbs	2
SSP31 : CS-M261817-CL2	26"	18"	16 1/2"	31"	23"	24 1/4"	26"	16 1/2"	26"	890 lbs	2
SSP43 : CS-M382220-CL2	38"	22"	20"	43"	27"	27 3/4"	38"	20 1/2"	29 1/2"	1420 lbs	3
SSP55 : CS-M502220-CL2	50"	22"	20"	55"	27"	27 3/4"	50"	20 1/2"	29 1/2"	1740 lbs	3
SSP67 : CS-M622220-CL2	62"	22"	20"	67"	27"	27 3/4"	62"	20 1/2"	29 1/2"	2060 lbs	4



SECURIFORT
INC

**COFFRE-FORT
CLASSE 2
SUPER-PRO**

DATE	DESS PAR	DESSIN NO
23 01 08	CV	CS-CL2